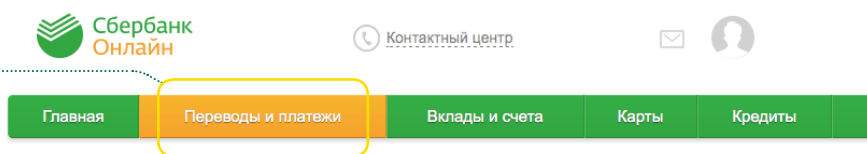


1. Войдите в интернет-банк «Сбербанк Онлайн»* и выберите раздел **«Переводы и платежи»**.



2. В поисковой строке наберите название вашего учебного заведения и нажмите кнопку **«Найти»**, выберите ваше учебное заведение из предложенных к оплате.



3. Выберите услугу **«Общежитие»** и карту, с которой хотите произвести оплату, укажите фамилию, имя и отчество плательщика, и нажмите **«Продолжить»**.

4. Укажите:

- › ФИО проживающего
- › номер общежития
- › период оплаты

Ф.И.О. Плательщика:* Иванов Иван Иванович

Назначение платежа:* ОБЩЕЖИТИЕ

ФИО ПРОЖИВАЮЩЕГО:* Иванов Иван Иванович

НОМЕР ОБЩЕЖИТИЯ:* Дом студентов №1

ПЕРИОД ОПЛАТЫ:* май 2017г

5. Выберите вид документа, введите номер документа, выберите гражданство и нажмите **«Продолжить»**.

Вид документа:* ПАСПОРТ РФ

Номер документа:* 1111111111
Как заполнить это поле?



Гражданство:* РОССИЯ

6. Введите сумму платежа и нажмите **«Продолжить»**.

Далее подтвердите платеж по СМС.

Сумма платежа:* 30 000.00 руб.
образец квитанции

Отменить **Продолжить**

 **900****  **8 800 555 55 50**
(звонки по России – бесплатно)

* Интернет-банк «Сбербанк Онлайн» доступен клиентам — держателям международных банковских карт Сбербанка (за исключением корпоративных карт), подключенных к СМС-сервису «Мобильный банк». Для использования «Сбербанк Онлайн» необходим доступ к сети Интернет. В отношении информационной продукции без ограничения по возрасту. Подробную информацию об интернет-банке «Сбербанк Онлайн» уточняйте на сайте www.sberbank.ru, в отделениях или по телефону 8 800 555 55 50.

** Номер 900 для абонентов сотовых операторов МТС, Билайн, Мегафон на территории России. Тарификация бесплатная при нахождении в домашнем регионе и во внутрисетевом роуминге. Подробнее на www.sberbank.ru